



Clermont-La Pardieu Inter modalité TER / Tramway

Mars 2008





La gare TER de Clermont La Pardieu permet, depuis le 01/09/07, grâce à son interconnexion avec le tramway, d'accéder directement aux pôles de vie que sont le lycée Lafayette, le campus des Cézeaux ou encore le CHU Gabriel Montpied.

Désormais, plus de 80 trains du TER Auvergne s'arrêtent quotidiennement dans cette gare. Parmi ceux-ci, 30 assurent des missions Pass-Clermont et permettent ainsi de rejoindre **directement** le nord de la région (Riom, Vichy, Moulins).





Fréquentation de la halte de La Pardieu

mars-06	Lundi	Mardi	Mercredi	Jeudi	Vendredi	TOTAL
TOTAL MONTEES	260	442	276	334	235	1547
TOTAL DESCENTES	382	377	288	390	311	1748
Cumul/jours	642	819	564	724	546	3295

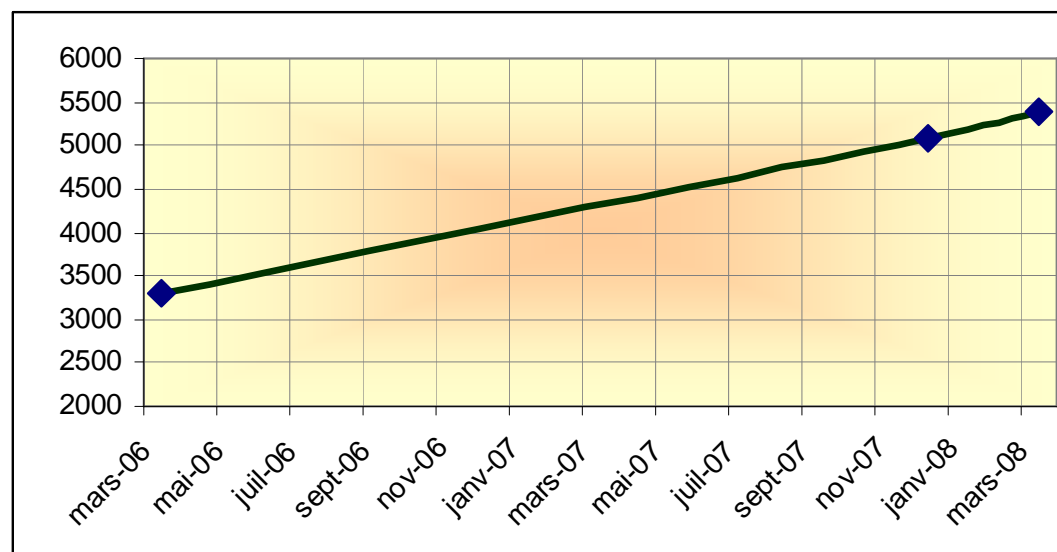
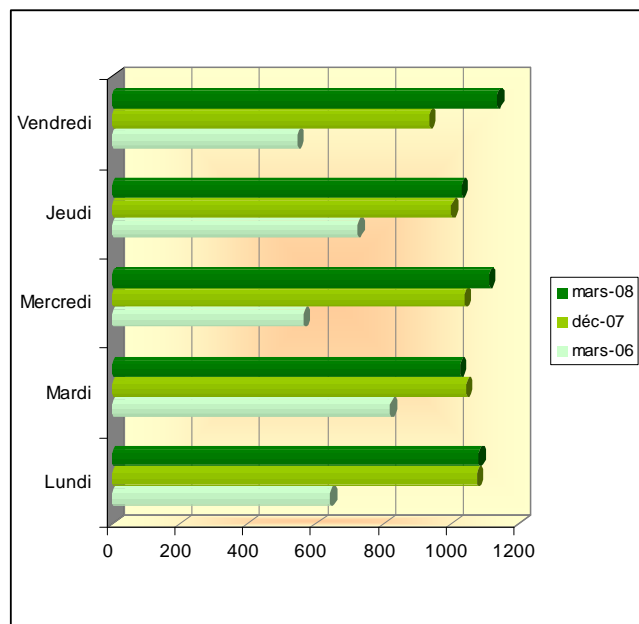
déc-07	Lundi 03/12/07	Mardi 04/12/07	Mercredi 05/12/07	Jeudi 06/12/07	Vendredi 07/12/07	TOTAL
TOTAL MONTEES	454	482	495	486	471	2388
TOTAL DESCENTES	621	561	544	514	463	2703
Cumul/jours	1075	1043	1039	1000	934	5091
évolution 2006/2007						55%

Arrivée
Tramway

mars-08	Lundi 10/03/08	Mardi 11/03/08	Mercredi 12/03/08	Jeudi 13/03/08	Vendredi 14/03/08	TOTAL
TOTAL MONTEES	412	472	465	513	542	2404
TOTAL DESCENTES	668	552	646	515	592	2973
Cumul/jours	1080	1024	1111	1028	1134	5377
évolution 2006/2008						63%
évolution 2007/2008						6%

Tramway
+nouvelle
offre

Source : comptages SNCF

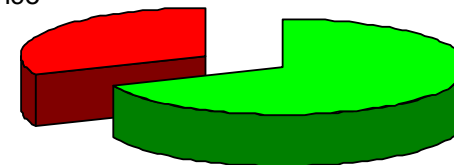


Flux moyens hebdomadaire par Origine/Destination



DESCENTES

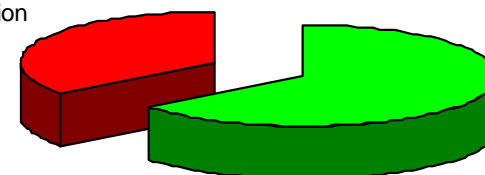
31%
provenance
Nord



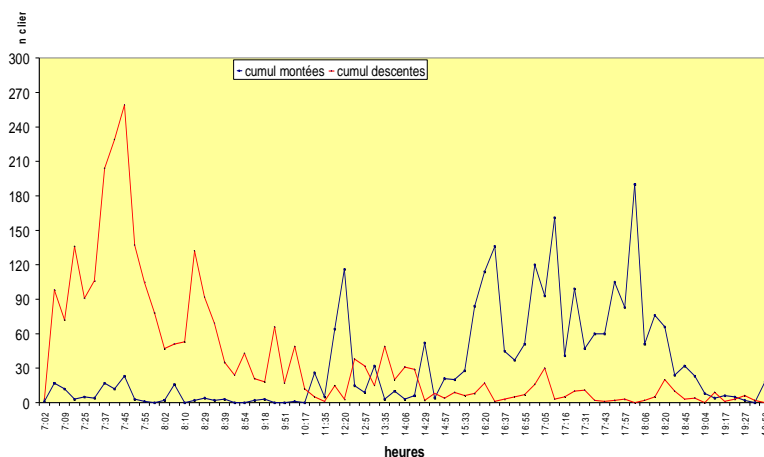
69%
provenance
Sud

MONTEES

35%
destination
nord



65%
destination
Sud



La clientèle en provenance du sud apparaît la plus importante (périurbain Clermontois, aires urbaines d'Issoire et Brioude). Celle-ci bénéficie d'un accès direct et rapide par le mode ferroviaire.

Un nombre croissant de clients en provenance/destination du nord (Riom, Vichy et Moulins) transite par la halte de La Pardieu.

Avec la multiplication (depuis le 09/12/07) des trains avec missions passe-Clermont, la fréquentation de cette gare par les clients résidants au nord de l'agglomération clermontoise est croissante.